



¿Qué aprenderemos hoy?

Aprenderemos que se dice cuando conocemos a alguien.

1

- Hello! En este ejercicio vas a conocer que dice la gente cuando conocen a alguien o cuando alguien es presentado a otra persona que no conoce!
- Mira a la primera actividad: Si alguien dice: "Hi, Matthew!" ¿Cuál sería una respuesta apropiada?
- Te ayudamos con las instrucciones: Circle the right answer (Encierra la respuesta correcta). Encierra con un círculo la opción que creas tiene sentido, como en el ejemplo.



2

- En esta segunda actividad vas a conocer qué dicen estos dos amigos cuando se encuentran.
- ¿Puedes llenar los espacios que faltan empleando las palabras que están en la parte de abajo? Te ayudamos con las instrucciones: Fill the gaps (Completa los espacios que faltan).

- Haz clic en el enlace y mira la lección acerca de las expresiones: 'Have a nice day!' and 'Goodbye'. [Haz clic aquí](#)
- Recuerda que puedes ver el video tantas veces como quieras!
- Escucha y practica para que aprendas más!
- Si quieres ver subtítulos en español, cambia tu configuración en el video de YouTube.

3



Goodbye!




# Circle the right answer.

Hi, Matthew!




Yes.  
Bye!  
**Hello!**

1 Who's that?




Hello.  
That's Rose.  
Thanks.

2 What's your name?




Lizzie.  
That's Lizzie.  
Bye!

3 Have a nice day.




Thanks.  
No.  
Hi!

4 Is that Matthew?



No, that's David.  
Yes, that's David.  
My name's David.

5 See you later!



Hi!  
Bye!  
Who's that?

# Fill the gaps.



Hello, Geeta!

.....

Have a nice ..... !

..... . You too.

..... you later!

..... !

**See Thanks Bye**  
**Hi day**