

¿Qué aprenderemos hoy?

Hoy aprenderemos cómo preguntarle a alguien cómo está.

1

- a. ¿Sabes cómo preguntarle a alguien cómo está?
- b. ¿O qué decir cuando presentas a alguien?
- c. Mira las dos imágenes al principio de la hoja.
- d. Lee los globitos de diálogo mientras escuchas la grabación. **Haz clic aquí**
- e. Vuelve a reproducir la grabación, poniendo pausa para que puedas repetir cada frase.
- f. Sigue repitiendo el ejercicio hasta que crees que estás diciéndolo bien.
- g. Si es posible pídele a alguien en tu familia que te ayude escuchando lo que dices.



2

- a. ¿Qué dicen?
- b. Mira con detenimiento las imágenes.
- c. Son de diferentes personas teniendo conversaciones parecidas.
- d. ¿Puedes completar los globitos de diálogo?
- e. Compáralos con los de arriba en la hoja.
- f. Si no puedes imprimir la hoja simplemente escríbelos en tu libreta.



3

- a. Vamos por la última actividad!
- b. Mira las imágenes de las personas en los círculos.
- c. Ahora, lee y revisa las cuatro conversaciones y descubre sus nombres.
- d. Escribe el nombre de cada persona en la línea punteada.
- e. Revisa con cuidado tus respuestas.
- f. Recuerda que si hay alguien que te pueda ayudar, pídele que lo haga!
- g. A pegar tus materiales en tu libreta!

4

- a. ¿Te gusta dibujar?
- b. En tu libreta, haz un dibujo de un miembro de tu familia contigo y un amigo.
- c. Pónle a cada persona un globito de diálogo.
- d. Ahora escribe las palabras correctas en los globitos presentándolos entre sí.




- a. Vamos a ver un video!
- b. Cuando alguien pregunta "How are you?" puedes contestar "I'm fine!" o "I'm good!"
- c. Haz clic en el enlace para ver una lección sobre estas expresiones: "How are you?" "I'm good". **Haz clic aquí**
- d. Velo tantas veces como creas necesario!
- e. Intenta repetir las frases! No te preocupes si no las dices bien al principio, lo importante es que las vayas identificando!
- f. Recuerda que si hay alguien que te pueda ayudar, pídele que lo haga!
- g. Si quieres ver subtítulos en español, cambia tu configuración en el video de YouTube.

5



Goodbye!

What are they saying?



Fill in the names



Rose and Domino

