

¿Qué aprenderemos hoy?

Aprenderemos cómo preguntarle a alguien como está.



1

- Hello! ¿Sabes cómo preguntarle a alguien cómo está?
- ¿O qué decir cuando presentas a alguien?
- Mira las dos imágenes al principio de la hoja.
- Lee los globitos de diálogo mientras escuchas la grabación. [Haz clic aquí](#)
- Vuelve a reproducir la grabación, poniendo pausa para que puedas repetir cada frase.
- Sigue repitiendo el ejercicio hasta que crees que estás diciéndolo bien.
- Si es posible pídele a alguien en tu familia que te ayude escuchando lo que dices.



2

- ¿Qué dicen?
- Mira con detenimiento las imágenes.
- Son de diferentes personas teniendo conversaciones parecidas.
- ¿Puedes completar los globitos de diálogo?
- Compáralos con los de arriba en la hoja.
- Si no puedes imprimir la hoja simplemente escríbelos en tu libreta.



- Vamos por la última actividad!
- Mira las imágenes de las personas en los círculos.
- Ahora, lee y revisa las cuatro conversaciones y descubre sus nombres.
- Escribe el nombre de cada persona en la línea punteada.
- Revisa con cuidado tus respuestas.
- Recuerda que si hay alguien que te pueda ayudar, pídele que lo haga!
- A pegar tus materiales en tu libreta!

3



4




- Dibujate junto dos amigos tuyos y enseguida también dibuja una burbuja para cada uno.
- Imagina que están hablando entre ustedes.
- Escribe al menos 4 palabras en cada burbuja!
- Cuando termines revisa que estén bien escritos y si es posible práctica con alguien en casa o con un compañero!

- Vamos a ver un video!
- Cuando alguien pregunta "How are you?" puedes contestar "I'm fine!" o "I'm good!"
- Haz clic en el enlace para ver una lección sobre estas expresiones: "How are you?" "I'm good!". [Haz clic aquí](#)
- Velo tantas veces como creas necesario!
- Intenta repetir las frases! No te preocupes si no las dices bien al principio, lo importante es que las vayas identificando!
- Recuerda que si hay alguien que te pueda ayudar, pídele que lo haga!

5



What are they saying?



Fill in the names



Rose and Domino
.....



.....



.....



.....



.....



.....